

## Relatório de Gestão nº 090/2021

### **1. Introdução**

Atendimento do Item “X – Indicadores de Acompanhamento e Avaliação da Qualidade” conforme Contrato de Gestão nº 090/2020. Visando a qualidade nos processos de trabalho, ações voltadas a unidade de saúde e consecução de objetivos da Secretaria Municipal de Saúde de Itapevi.

#### **1.1 Unidade Centro Integrado de Saúde - CIS**

Acompanhamento de Metas dos Médicos Especialistas de 01 a 30 de abril, totalizando 18 dias úteis. Tal acompanhamento é realizado semanalmente, conforme as tabelas abaixo, e são avaliados os seguintes pontos:

- Médicos IBJ;
- Nº de Consultas agendadas;
- Nº de Consultas realizadas;
- Taxa de Absenteísmo de consultas;
- Índice de perda primária;
- % da meta pactuada atingida;
- Nº de exames agendados;
- Nº de exames realizados;
- Taxa de Absenteísmo de exames;
- Índice de perda primária de exames;
- Análise de atendimentos IBJ;
- Média diária de atendimento;
- Planos de ações;
- Considerações finais.

Foi estipulado uma média semanal de nº de consultas baseadas na meta descrita em Edital. Porém, devemos considerar a quantidade de dias uteis no mês de abril.

A proporção do agendamento entre 1ª Consulta e Retornos estão baseadas na fila de Espera de cada respectiva especialidade.

#### **2. Atendimentos de especialistas**

##### **Evolução dos Atendimentos dos Especialistas do IBJ em abril de 2023.**

A tabela abaixo representa as metas acordadas em edital, a quantidade de atendimentos agendados, o quantitativo de consultas realizadas; e as vagas pendentes, termo que engloba o índice de absenteísmo e ou o índice de perda primária, ambos representados em gráficos.

**META DE PRODUÇÃO MENSAL CIS ITAPEVI ABRIL**

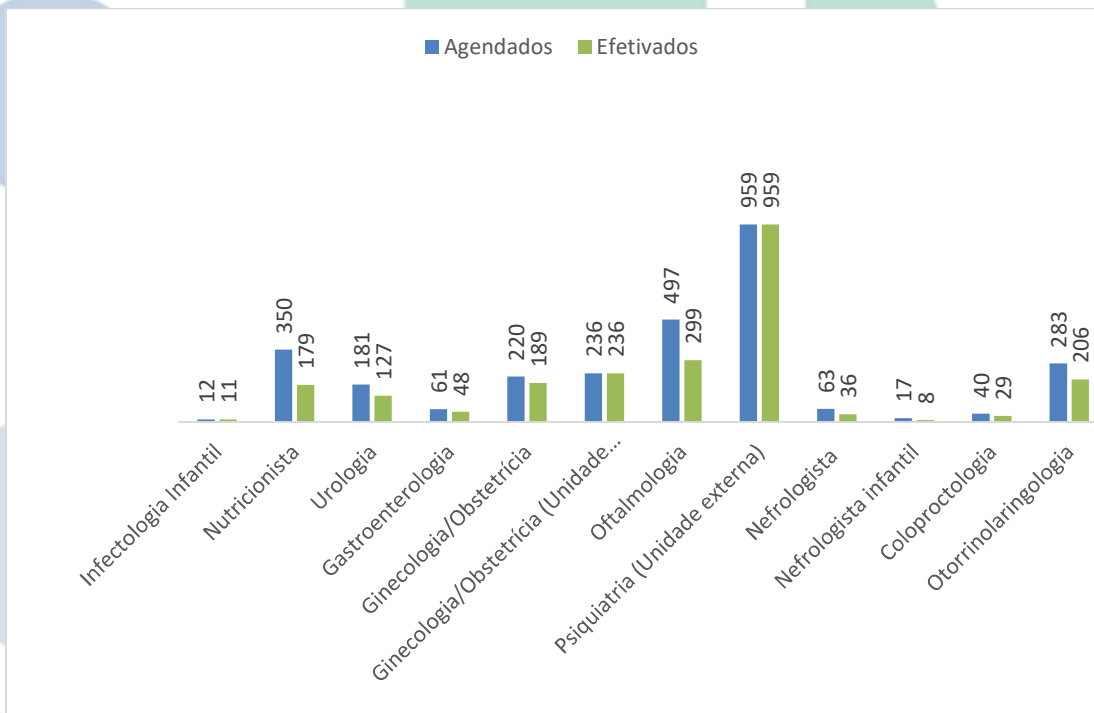
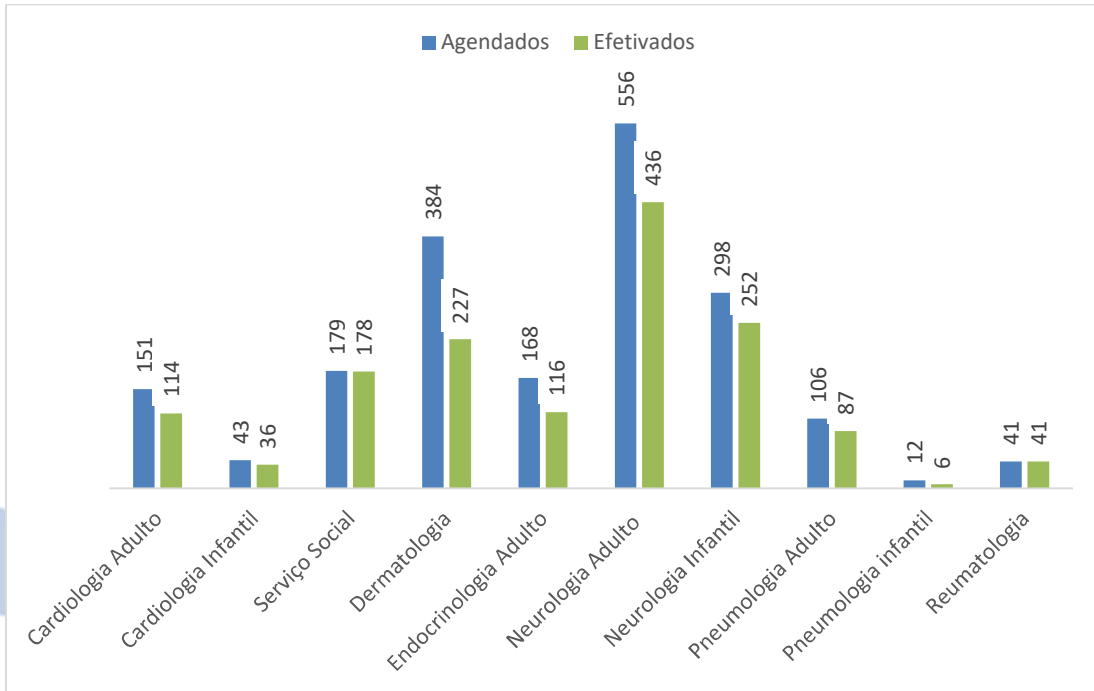
<u>Especialidades</u>	<u>IBJ / Prefeitura</u>	<u>Metas</u>	<u>Agendados</u>	<u>Realizados</u>	<u>Pendentes</u>
Cardiologia Adulto	IBJ	150	151	114	-1
Cardiologia Infantil	IBJ	50	43	36	7
Serviço Social	IBJ	Livre Demanda	179	178	-
Dermatologia	IBJ	380	384	227	-4
Endocrinologia Adulto	IBJ	166	168	116	92
Neurologia Adulto	IBJ	504	556	436	-52
Neurologia Infantil	IBJ	318	298	252	20
Pneumologia Adulto	IBJ	100	106	87	-6
Pneumologia Infantil	IBJ	12	12	6	-
Reumatologia	IBJ	48	41	41	7
Infectologia Infantil	IBJ	12	12	11	-
Nutricionista	IBJ	Livre Demanda	350	179	-
Urologia	IBJ	170	181	127	-11
Gastroenterologia	IBJ	60	61	48	-1
Ginecologia/Obstetrícia	IBJ	216	220	189	-4
Ginecologia/Obstetrícia (Unidade externa)	IBJ	550	236	236	314
Oftalmologia	IBJ	500	497	299	3
Psiquiatria (Unidade externa)	IBJ	1000	959	959	41
Nefrologia	IBJ	60	63	36	-3
Nefrologia infantil	IBJ	20	17	8	3
Coloproctologia	IBJ	50	40	29	10
Otorrinolaringologia	IBJ	296	283	206	13

O Gráfico abaixo ilustrativo exemplifica o número de atendimentos esperados de especialidades médica IBJ no mês de ABRIL, levando em consideração a quantidade de dias úteis.

No gráfico constam duas legendas, a cor azul representa a quantidade de consultas agendadas e na cor verde os pacientes que compareceram à unidade.

O termo efetivado significa a presença do munícipe na unidade, realizada pela recepção em sistema.

### PRODUÇÃO MÉDICA – abril 2023



**Evolução de abril, atendimento de 1º consulta, retornos e faltas.**

PROFISSIONAIS CIS			PRODUÇÃO ABRIL					
PROFISSIONAIS IBJ	ESPECIALIDADE	OBS	RETORNO			1ª CONSULTA		
			AGENDADOS	REALIZADOS	FALTAS	AGENDADOS	REALIZADOS	FALTAS
ALICE TUANNE REZENDE MARQUES	MÉDICO DERMATOLOGISTA	IBJ	181	102	79	60	39	21
CRISTIANE OBIDE OLIVEIRA	MÉDICO NEFROLOGISTA INF	IBJ	9	5	4	8	2	5
BRUNO CESAR DIAS	MÉDICO UROLOGISTA	IBJ	35	32	3	15	10	5
DEBORA NEVES COSTA JOI	MÉDICO OTORRINOLARINGOLOGISTA	JIB	137	100	37	146	106	40
DENISE QUINTA REIS/ EDUARDO BRIDA	MÉDICO PNEUMOLOGISTA	IBJ	64	52	12	40	33	7
DIEGO MARTIN AZAMBUJA	MÉDICA GINECOLOGISTA E OBSTETRA	IBJ	41	38	3	0	0	0
EDMILSON ROCHA DE LIMA FILHO	MEDICO NEFROLOGISTA	IBJ	43	24	19	20	12	8
FABIANE BERRUEZO BARBOSA	MÉDICO CARDIOLOGISTA	IBJ	23	21	2	20	15	5
GIOVANI MOECKEL CARVALHO	MÉDICO COLOPROCTOLOGISTA	IBJ	20	16	4	20	13	7
GIOVANI MOECKEL CARVALHO	MÉDICO GASTROENTEROLOGISTA	IBJ	42	35	7	19	13	6
ISABELLE SUEMI MITIDIERO	MÉDICO ENDOCRINOLOGISTA	IBJ	72	51	21	56	32	24
JEANNE DAYSE MATIAS	MÉDICA OFTALMOLOGISTA	IBJ	243	162	81	239	131	108
JOAO CARLOS DA SILVA NOGUEIRA	NUTRICIONISTA	IBJ	350	180	170	0	0	0
JULIANA IWAMOTO	MÉDICO REUMATOLOGISTA	IBJ	269	237	32	0	0	0
LARISSA ARAUJO DE SOUZA	MÉDICA GINECOLOGISTA E OBSTETRA	IBJ	36	32	4	0	0	0
LUCAS DE MATOS BALMANT BERBERT	MÉDICO NEUROLOGISTA	IBJ	179	155	24	96	79	17
MARCELO EDUARDO SETTE DOS SANTOS	MÉDICO NEUROLOGISTA	IBJ	152	121	31	30	21	9
MARCOS VINICIUS OLIVEIRA MARQUES	MÉDICO NEUROLOGISTA	IBJ	136	116	20	60	39	21
RAFAEL ARAUJO RIBEIRO	MÉDICO CARDIOLOGISTA	IBJ	151	114	37	0	0	0
ROGÉRIO TABET DE OLIVEIRA	MÉDICA GINECOLOGISTA E OBSTETRA	IBJ	27	22	5	0	0	0
SERGIO ERNESTO COSTA GONCALVES	MÉDICO INFECTOLOGISTA	IBJ	7	6	1	5	5	0
TENNYSON RENE SILVA	MÉDICO UROLOGISTA	IBJ	41	32	9	80	53	27
THIAGO ABRAHAO DE OLIVEIRA	MÉDICO NEUROLOGISTA	IBJ	114	83	31	15	11	4
TUILA CAMPOS DE SOUZA	MÉDICO DERMATOLOGISTA	IBJ	82	43	39	60	42	18
VALESKA PIEVE CARDOSO	MÉDICO PNEUMOLOGISTA	IBJ	6	5	1	6	1	5
<b>TOTAL:</b>			<b>2.460</b>	<b>1.784</b>	<b>676</b>	<b>995</b>	<b>657</b>	<b>337</b>

### Evolução de abril, atendimento externos.

PROFISSIONAIS IBJ			PRODUÇÃO ABRIL		
PROFISSIONAIS IBJ	ESPECIALIDADE	OBS	CONSULTAS		
			AGENDADOS	REALIZADOS	FALTAS
LARISSA ARAUJO DE SOUZA	MÉDICA GINECOLOGISTA E OBSTETRA	IBJ	285	183	102
LEONARDO ANTONIO CAVALCANTE DE ALBUQUERQUE E SILVA	MÉDICO PSIQUIATRIA	IBJ	741	685	56
MARIA RITA SANI PIMENTA	MÉDICA GINECOLOGISTA E OBSTETRA	JIB	72	53	19
NAPOLEON SILVA SANDY	MÉDICO PSIQUIATRIA	IBJ	288	274	14
<b>TOTAL:</b>			<b>1.386</b>	<b>1.195</b>	<b>191</b>

As tabelas exemplificam somente os profissionais médicos do Instituto Bom Jesus. O índice de absenteísmo inclui faltas de pacientes via SMS e do CIS

### Absenteísmo

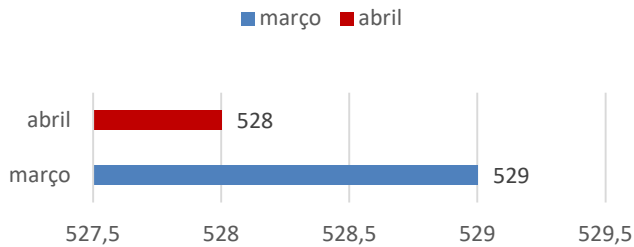
No mês de abril o absenteísmo das primeiras consultas médicas, e retornos de especialistas do IBJ totalizaram em 1.204 faltas, conforme o gráfico abaixo representa.



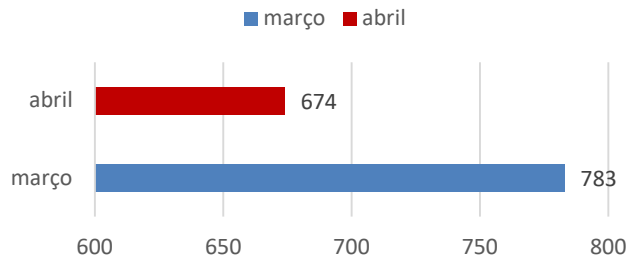
O gráfico acima demonstra o percentual de absenteísmo, sendo representados por 1ª consulta na cor azul 44%, e retorno pela cor vermelha 56%, e conclui-se que, o índice de faltas de primeira consulta foi menor comparado com o de retorno no mês de abril -2023.

Abaixo, o comparativo do índice de absenteísmo de primeira consulta e de retorno do mês de abril 2023 comparado com o mês de março 2023.

### Absenteísmo de 1º Consulta ABRIL 2023 X MARÇO 2023



### Absenteísmo de Retorno ABRIL 2023 X MARÇO 2022

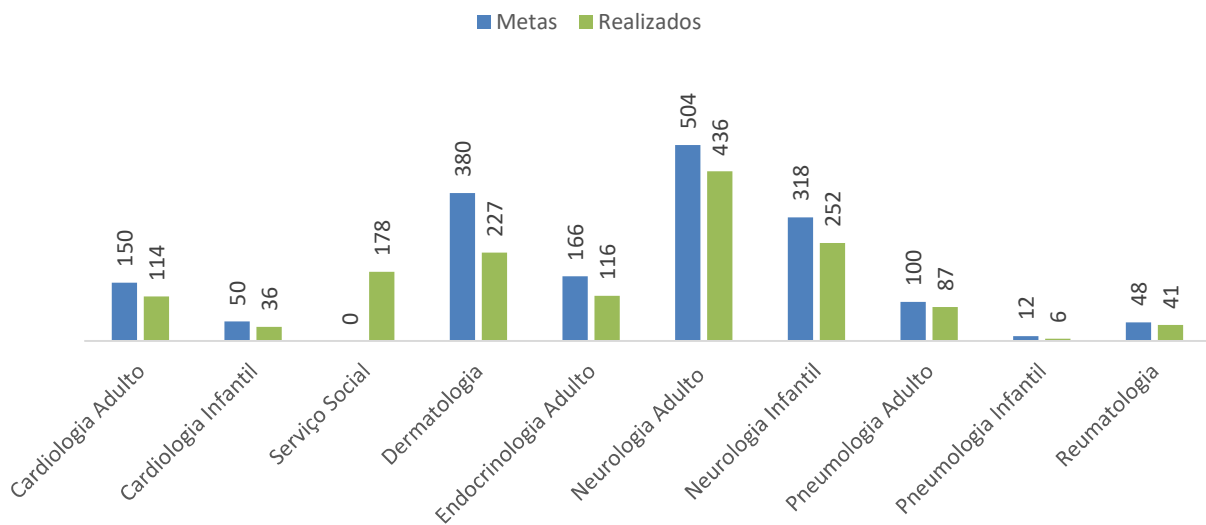


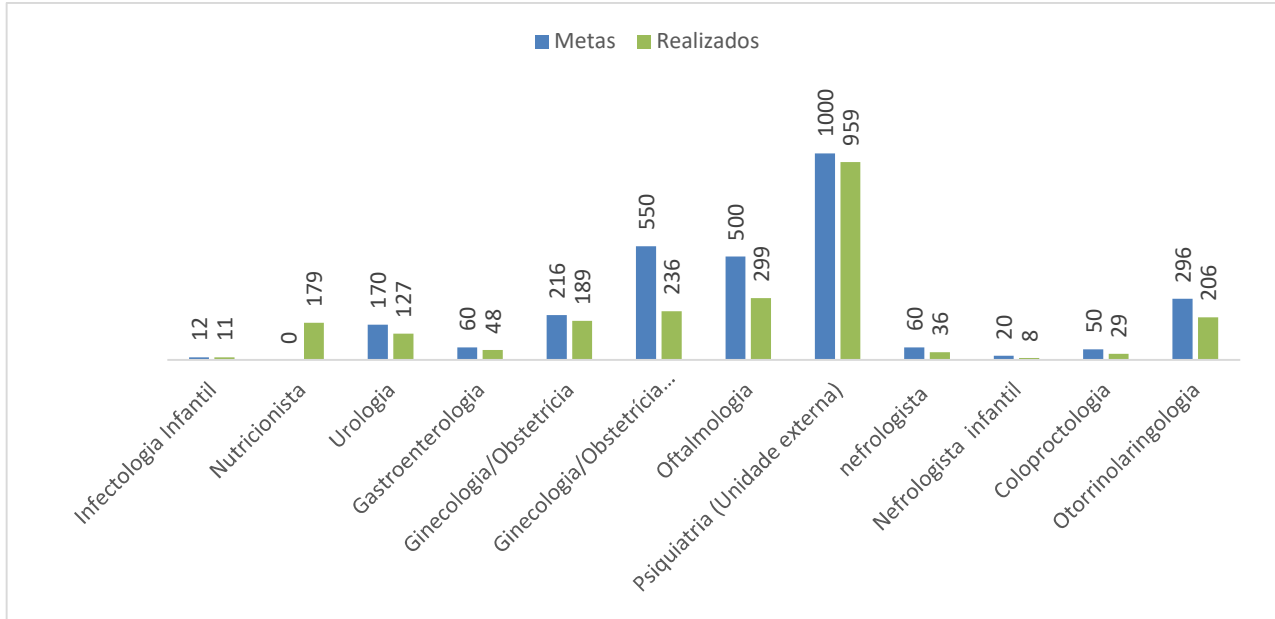
O absenteísmo de primeira consulta no mês de abril de 2023 foi menor comparado com o mês de março de 2023, com a diminuição de 1 falta; e o índice de absenteísmo de retorno do mês de abril de 2023 foi menor comparado com o mês de março de 2023, com a diminuição de 109 faltas.

### Meta X Produtividade

A relação Meta X Produtividade Mensal dos especialistas IBJ, onde, foram atualizadas e reanalisadas conforme ao número de dias úteis disponíveis no mês de avaliação. Ou seja, a meta estipulada de 5150 consultas mês estão para 21 dias úteis no mês, logo, caso tenhamos feriado ou ponto facultativo, essa meta é recalculada. Respeitando o número de pacientes por atendimento preconizados pelo Ministério da Saúde e o distanciamento social devido ao COVID-19 a produtividade é demonstrada em forma de gráfico a baixo.

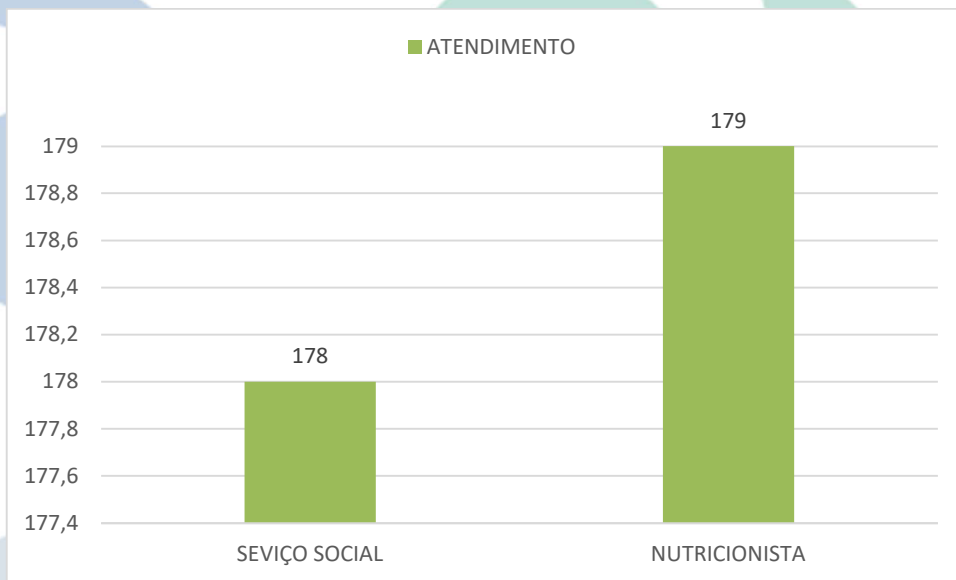
### META X PRODUTIVIDADE CONSULTAS





As colunas em azul representam as metas mensais, as colunas em verde representam a quantidade de atendimentos realizados.

As especialidades assistenciais nutrição e serviço social se enquadram em “Consulta Médica”, porém são consultas assistenciais e não possuem meta estipulada, atendendo a “demanda livre”.



O gráfico acima representa a quantidade de atendimentos das consultas assistenciais: nutrição totalizando 179 atendimentos no mês; e serviço social 178 atendimentos mês.



## Perda primária

Acompanhamento do desperdício das consultas médicas dos especialistas do IBJ. A perda primária de atendimentos é o quantitativo de consultas por especialistas que não foram agendadas conforme a porcentagem de atendimentos estabelecidos, levando em consideração a porcentagem de liberação de vagas entre SMS e CIS.

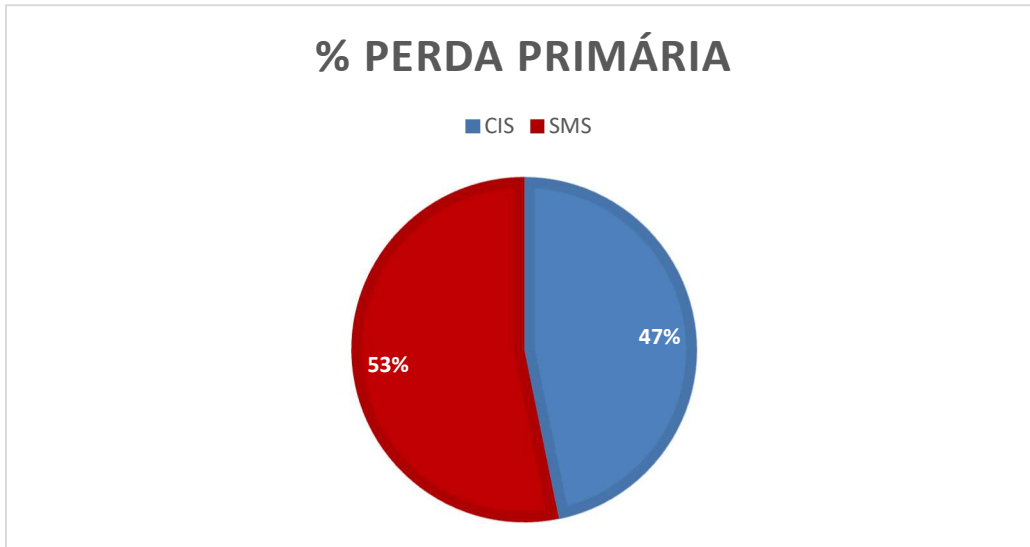
O índice de perda primária de consultas pelo CIS se deu devido à baixa demanda de consultas das especialidades.

A tabela abaixo descreve a quantidade de vagas de perda primária no CIS no mês de abril 2023.

% DE PERDA PRIMÁRIA - CONSULTAS IBJ			
PROFISSIONAIS IBJ	ESPECIALIDADE	RETORNO (CIS)	REGULAÇÃO SMS
ALICE TUANNE REZENDE MARQUES	MÉDICO DERMATOLOGISTA	0	0
BRUNO CESAR DIAS	MÉDICO UROLOGISTA	0	0
CRISTIANE OBIDE OLIVEIRA	MÉDICO NEFROLOGISTA INF	11	2
DEBORA NEVES COSTA JOI	MÉDICO OTORRINOLARINGOLOGISTA	1	2
DENISE QUINTA REIS	MÉDICO PNEUMOLOGISTA	0	0
DIEGO MARTIN AZAMBUJA JAIME	MÉDICO GINECOLOGISTA E OBSTETRA	0	0
EDMILSON ROCHA DE LIMA FILHO	MÉDICO NEFROLOGISTA	0	0
FABIANE BERRUEZO BARBOSA	MÉDICO CARDIOLOGISTA	7	0
GIOVANI MOECKEL CARVALHO	MÉDICO GASTROENTEROLOGISTA	0	1
GIOVANI MOECKEL CARVALHO	MÉDICO COLOPROCTOLOGISTA	0	0
ISABELLE SUEMI TUYAMA MITIDIERO	MÉDICO ENDOCRINOLOGISTA E METABOLOGISTA	68	56
JEANNE DAYSE DE MEDEIROS MATIAIS	MÉDICO OFTALMOLOGISTA	0	1
JOAO CARLOS DA SILVA NOGUEIRA	NUTRICIONISTA	0	0
JULIANA IWAMOTO	MÉDICO REUMATOLOGISTA	0	0
LARISSA ARAUJO DE SOUZA	MÉDICO GINECOLOGISTA E OBSTETRA	0	0
LARISSA ARAUJO DE SOUZA externo	MÉDICO GINECOLOGISTA E OBSTETRA	0	37
LEONARDO A. C. DE A.E SILVA externo	MÉDICO PSIQUIATRIA	0	0
LUCAS DE MATOS BALMANT BERBERT	MÉDICO NEUROLOGISTA	0	0
MARCELO EDUARDO SETTE DOS SANTOS	MÉDICO NEUROLOGISTA	0	0
MARCOS VINICIUS OLIVEIRA MARQUES	MÉDICO NEUROLOGISTA	0	0
MARIA RITA SANYI PIMENTA externo	MÉDICA GINECOLOGISTA E OBSTETRA	0	0
NAPOLEON SILVA SANDY externo	MÉDICO PSIQUIATRIA	0	0
RAFAEL ARAUJO RIBEIRO	MÉDICO CARDIOLOGISTA	0	0
ROGÉRIO TABET DE OLIVEIRA	MÉDICO GINECOLOGISTA E OBSTETRA	0	0
SERGIO ERNESTO COSTA GONCALVES	MÉDICO INFECTOLOGISTA	0	0
TENNYSON RENE SILVA	MÉDICO UROLOGISTA	0	0
THIAGO ABRAHAO DE OLIVEIRA	MÉDICO NEUROLOGISTA	0	0
TUILA CAMPOS DE SOUZA	MÉDICO DERMATOLOGISTA	0	0
VALESKA PIEVE CARDOSO	MÉDICO PNEUMOLOGISTA	0	0
<b>TOTAL:</b>		<b>87</b>	<b>99</b>

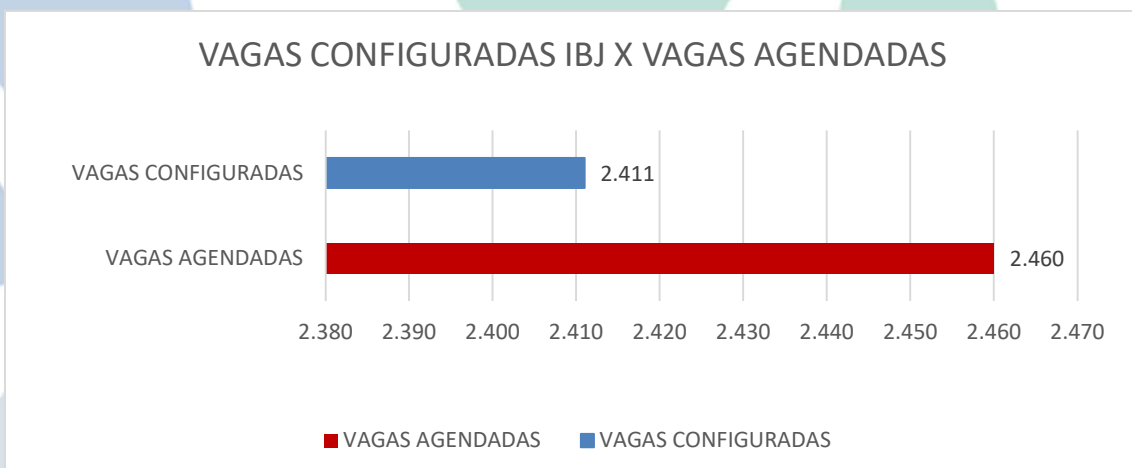


Os profissionais de psiquiatria e ginecologia/obstetrícia externa estão sendo contabilizados em perda primária na tabela, mas os mesmos são profissionais IBJ que atendem fora da unidade do CIS. Abaixo, gráfico representando na cor azul, o percentual de perda primária e a quantidade sob responsabilidade do Centro Integrado de Saúde.



De 186 perdas, 47% foram sob responsabilidade do Centro Integrado de Saúde (CIS), totalizando 87 perdas.

#### **Evolução de abril: Quantidade de vagas configuradas para profissionais IBJ e a quantidade de agendamentos**



Os agendamentos foram realizados na Regulação Interna da unidade ambulatorial. De 2.411 vagas configuradas para os profissionais IBJ sob responsabilidade do CIS em sistema, houve agendamento de 2.460 vaga

## 2.0 Exames/procedimentos

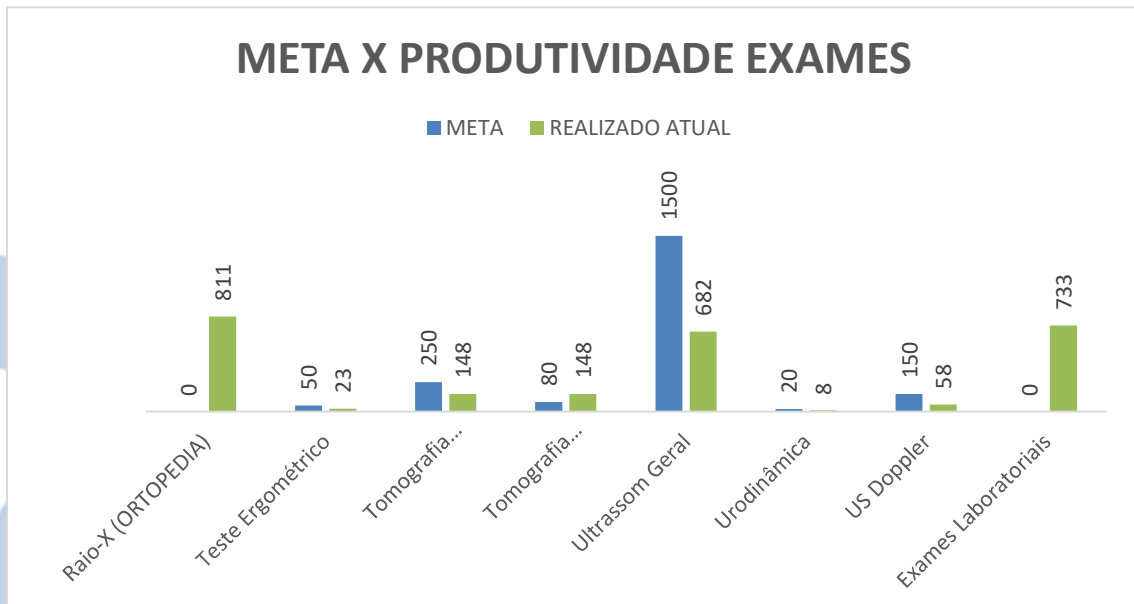
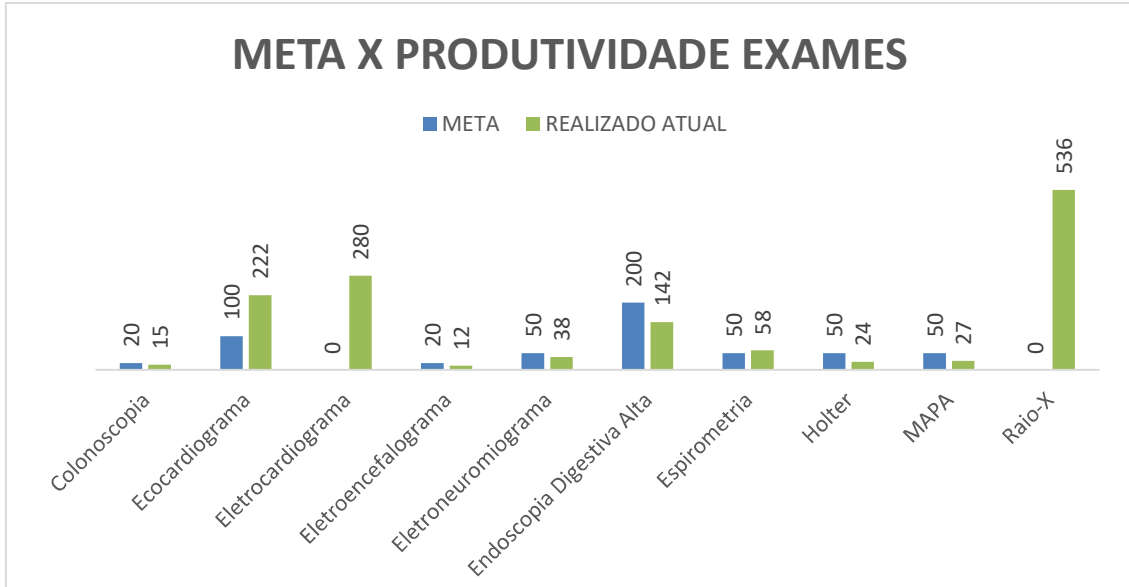
Estudo Comparativo total de exames.

EXAME	META	REALIZADO ATUAL	MEMBROS
Colonoscopia	20	15	0
Ecocardiograma	100	222	0
Eletrocardiograma	Livre Demanda	280	0
Eletroencefalograma	20	12	0
Eletroneuromiograma	50	12	38
Endoscopia Digestiva Alta	200	142	0
Espirometria	50	58	0
Holter	50	24	0
MAPA	50	27	0
Raio-X	Livre Demanda	536	0
Raio-X (ORTOPEDIA)	Livre Demanda	811	0
Teste Ergométrico	50	23	0
Tomografia (Ambulatorial)	250	148	0
Tomografia (Urgência e Emergência)	80	148	0
Ultrassom Geral	1500	682	0
Urodinâmica	20	8	0
US Doppler	150	58	0
<b>Exames Laboratoriais</b>	Livre Demanda	733	0

A tabela acima exemplifica a meta mensal dos exames estipulada em contrato e a quantidade de exames realizados no Centro Integrado de Saúde, a contagem da eletroneuromiografia é realizada por membros, por este motivo temos na tabela a coluna membros.

### **Meta X Produtividades nos exames**

A meta x produtividades dos exames para melhor compreensão, também são demonstrados através de gráficos ilustrativos.



Os gráficos acima exemplificam as metas mensais estipuladas em edital (na cor azul); e o quantitativo de exames realizados na cor verde.

Raio X laboratorial, eletrocardiograma (ECG), exames laboratoriais e raio x de ortopedia, estão descritos somente na cor verde (realizados) por não possuírem uma meta estipulada, considerados como “demanda livre”.

Em abril de 2023, ultrapassamos as metas de ecocardiograma, espirometria, tomografia de urgência e emergência, e realizamos 733 exames laboratoriais, 536 Radiografia sendo pacientes do CIS e UBS e 811 de ortopedia.

Eletroneuromiografia é um exame com a metodologia de contagem alternativa, 12 pacientes foram atendidos computando um total de 38 (superiores e inferiores).

A meta estipulada de eletroencefalograma sem sedação é de 20 exames mensais, mas devido a não realização de eletroencefalograma com sedação, nos baseamos em uma meta mensal de 50 exames sem sedação.

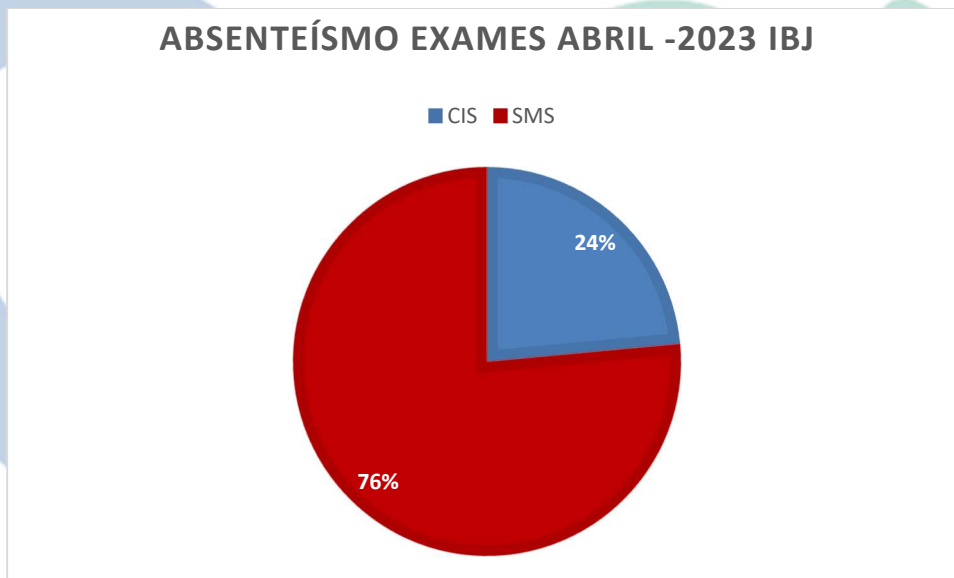
O baixo índice de realização de eletroencefalograma se deu, devido à dificuldade da realização do exame em crianças, as mesmas não conseguem realizar o exame na fase do sono vigília, sendo assim os mesmos voltam para o médico e o médico solicita o exame com sedação.

No mês de abril as agendas de Endoscopia Digestiva e de Colonoscopia voltaram a ser realizadas normalmente porque os aparelhos já foram realizados os reparos que necessitavam.

O baixo índice de exames realizados em Endoscopia Digestiva Alta se deu devido ao percentual de absenteísmo e ao índice de pacientes com alterações significativas de sinais vitais e ou problemas cardíacos. Os pacientes impossibilitados de realizar os exames foram encaminhados ao cardiologista para avaliação, e os pacientes em que não conseguiram se estabilizar, foram reagendados.

### **Absenteísmo**

O índice de absenteísmo analisa a quantidade total de faltas existentes da unidade, e inclui números pertencentes aos municípios do CIS, e dos municípios via SMS. Os números são demonstrados separadamente e identificados conforme podemos analisar abaixo.



O gráfico acima demonstra o percentual de absenteísmo de exames realizados no CIS. De 663 faltas representado por 31,54%; 156 faltas foram de responsabilidade do CIS correspondendo a 24% na cor azul; e conclui-se que, o índice de absenteísmo de exames sob responsabilidade do CIS em abril foi menor comparado com o índice de pacientes via regulação SMS

## Perda primária

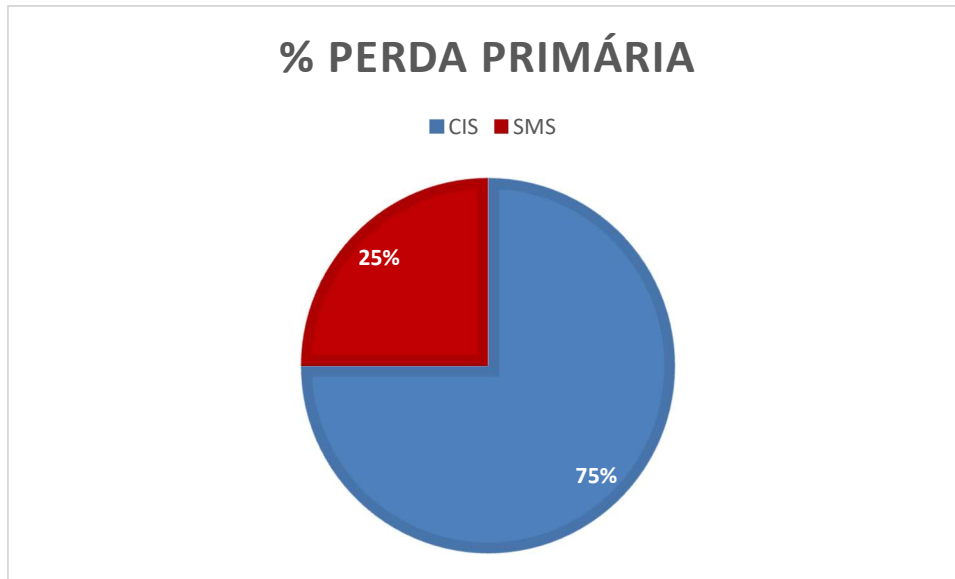
Evolução de abril: quantidade de perda primária de exames no mês de abril de 2023 sob responsabilidade do Centro Integrado de Saúde.

<b>% DE PERDA PRIMÁRIA – ABRIL 2023.</b>	
<b>EXAMES IBJ</b>	<b>RETORNO (CIS)</b>
ENDOSCOPIA DIGESTIVA ALTA	0
COLONOSCOPIA	6
ECOCARDIOGRAMA	0
MAPA	1
HOLTER	0
ESPIROMETRIA	0
TESTE ERGOMÉTRICO	0
<b>ELETROCARDIOGRAMA</b>	<b>Demanda livre</b>
ELETROENCEFALOGRAMA	6
ELETRONEUROMIOGRAFIA	0
URODINÂMICA	0
ULTRASSOM GERAL e DOPPLER	5
<b>RAIO X</b>	<b>Demanda livre</b>
TOMOGRAFIA AMBULATORIAL	<b>Observação</b>
TOMOGRAFIA URGÊNCIA E EMERGÊNCIA	<b>Observação</b>
<b>EXAMES LABORATORIAIS</b>	<b>03 - Demanda livre</b>
<b>TOTAL:</b>	<b>18</b>

O total de perda primária no mês de abril de 2023 totalizou em 26 perdas resultando em 1,40%; e o quantitativo de perda primária sob responsabilidade do CIS resultou em 18 perdas.

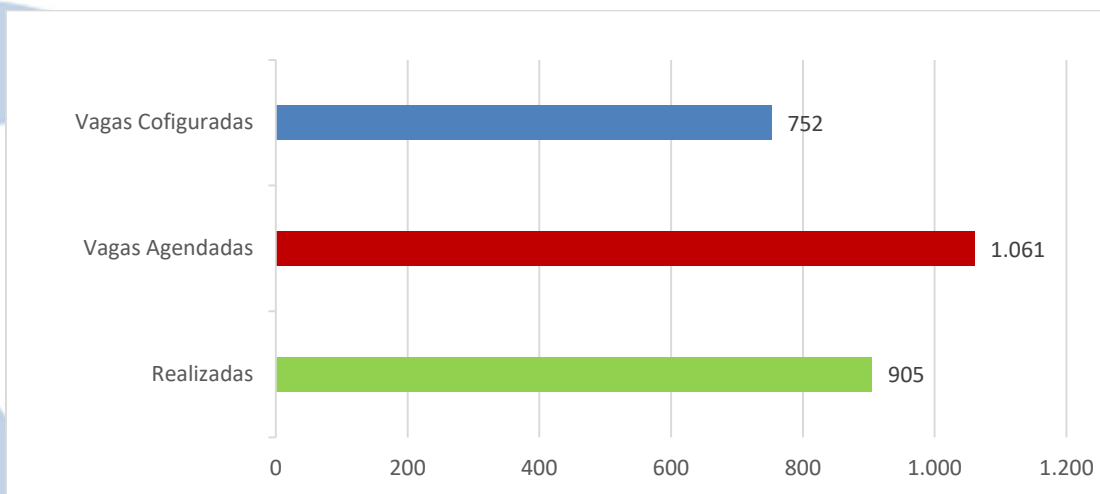
Não houve perda primária no CIS em: Endoscopia Digestiva Alta, HOLTER, Espirometria, teste ergométrico, Eletroneuromiografia e Estudo Urodinamico. Observação: Não foi possível expor os indicadores de Tomografia ambulatorial e urgência/emergência e Raio X no relatório assistencial, pois o sistema Saúde Simples impossibilita a geração de relatório dos exames.

Abaixo, gráfico representando na cor vermelha, o percentual de perda primária da Secretária Municipal de Saúde, e a quantidade de perda sob responsabilidade do Centro Integrado de Saúde na cor azul.



Na cor azul o valor representativo de perda primária do CIS de 26 perdas, 75% foram de responsabilidade do CIS.

#### **Evolução de abril: Quantidade de vagas configuradas x quantidade de vagas agendadas.**



Os agendamentos foram realizados na Regulação Interna da unidade ambulatorial. De 752 vagas configuradas em sistema sob responsabilidade do CIS, foram agendadas 1.061 vagas.

**Observação:** Não foi possível expor os indicadores de Tomografia ambulatorial e urgência/emergência; e Raio X no relatório assistencial, pois o sistema Saúde Simples impossibilita a geração de relatório do exame.

## Considerações finais

A assistência prestada nas unidades sob gestão do Instituto Bom Jesus no município de Itapevi SP assegura os direitos do usuário conforme os princípios do SUS, sendo eles: equidade, integralidade e universalidade. A gestão é dotada de requisitos para preservar o atendimento humanizado, a integridade do paciente, a sua segurança, o bem-estar, o diagnóstico, a terapêutica e no processo saúde doença.

O IBJ trabalha em conformidade com as exigências de órgãos como a Agência Nacional de Vigilância Sanitária (ANVISA), através dos critérios da Comissão da Secretaria Municipal de Saúde, e pelas orientações da Organização Mundial de Saúde (OMS).

Após o decreto da pandemia da COVID 19 pela OMS em abril de 2020, foram implantadas medidas rígidas, estratégias inovadoras e um cuidado totalmente diversificado em prol da saúde dos usuários e de todos os colaboradores frente ao cenário pandêmico da qual estamos vivenciando.

Sendo assim, através de todos os dados descritos neste relatório, o Instituto Bom Jesus se esforça para atender a todas as pautas levantadas em contrato de gestão 090/2021 em relação a assistência prestada ao paciente, seja com recursos, tecnologia, com mão de obra para a prestação da assistência, ao cumprimento de metas e indicadores descritas em edital, com um único intuito; garantir o direito de saúde a todos.

Ao que diz respeito a consultas: É de livre demanda as consultas assistenciais, denominadas como consultas médicas: Nutricionista e assistente social. Em abril foram realizados 179 atendimentos de nutrição, e 178 de serviço social.

As Especialidades Médicas: Ginecologista/Obstetrícia e Psiquiatria são especialidades que prestam atendimentos externos, em outras unidades, e estão demonstradas no gráfico de meta x produtividade de consultas. E a partir de março de 2023 serão expostos neste relatório o número de consultas, absentismo, agendamentos e perdas primárias destas consultas externas.

Os atendimentos destinados a especialidade de Proctologia iniciaram no dia 15/09/2021 no Centro Integrado de Saúde, os atendimentos de Nefrologia no dia 06/12/2021, de Nefrologia pediátrica no dia 10/05/2022 e 16/12/2022 Pneumologista Pediátrico.

Em relação as metas mensais de consultas, as colunas descritas como “pendentes” indicam o absenteísmo e ou, a perda primária e representam as vagas em desperdiçadas, visto que, as demandas das seguintes especialidades do CIS estão baixas: Infectologista infantil, Mastologista, Vascular e pneumologista adulto.



O absenteísmo de primeira consulta no mês de abril de 2023 foi menor comparado com o mês de março de 2023, com a diminuição de 1 falta; e o índice de absenteísmo de retorno do mês de abril de 2023 foi menor comparado com o mês de março de 2023, com a diminuição de 109 faltas.

Ao que diz respeito a exames: é de livre demanda a realização dos exames de Raio X, ECG, e Exames laboratoriais. Não foi estipulado meta em edital para tais exames. Em abril foram realizados 733 exames laboratoriais de segunda a sexta-feira das 07:00h as 09:00h; 280 exames de Eletrocardiograma com e sem laudo e 1.347 Raio X ambulatorial e de ortopedia do dia 01/03/2023 ao dia 31/03/2023.

Como justificado anteriormente, não realizamos o exame de Eletroencefalograma com sedação. Para a realização desse exame precisaríamos dispor de uma sala de emergência individual, um médico anestesista plantonista, e uma ambulância para transferência. Em contrapartida, nos baseamos por uma meta de 50 exames sem sedação ao mês, o que difere do acordo em edital, e conforme tabela de exames, em junho realizamos 20 exames de Eletroencefalograma sem sedação como uma forma de compensação pela não realização do exame de Eletroencefalograma com sedação.

O baixo índice de exames realizados de Eletroencefalograma se deu devido ao percentual de absenteísmo, a baixa procura do exame, a dificuldade de realizar em pacientes pediátricos, devido aos mesmos não conseguirem dormir na hora do exame, impossibilitando realizar o sono e vigília, esses pacientes são encaminhados ao neurologista para o mesmo avaliar a possibilidade de ser feito com sedação.

Os relatórios de tomografia ambulatorial e urgência/emergência; e RAIO X não são disponibilizados pela empresa OM30 até o prezado momento. Na emissão dos relatórios, os exames de Tomografia e Raio X estão englobados no termo: exames de radiografia.

No mês de abril as agendas de Endoscopia Digestiva e de Colonoscopia voltaram a ser realizados normalmente porque os aparelhos já foram realizados os reparos que necessitavam.

O baixo índice de exames realizados em Endoscopia Digestiva Alta se deu devido ao percentual de absenteísmo e ao índice de pacientes com alterações significativas de sinais vitais e ou problemas cardíacos. Os pacientes impossibilitados de realizar os exames foram encaminhados ao cardiologista para avaliação, e os pacientes em que não conseguiram se estabilizar, foram reagendados.

### **3.0 ANEXO (S):**

- **ATENDIMENTOS PRESTADOS NO CENTRO INTEGRADO DE SAÚDE**

A partir do dia 23/08/21, devido a nova metodologia de agendamento por sistema de exames e consultas, sendo primeira consulta e retorno, passamos a atender pacientes na unidade sem a apresentação de guias de encaminhamento ou SADT.

A ausência de guias, gerou atrasos significativos em consultas e em exames, visto que, houve pacientes que compareceram à unidade com dúvidas sobre os respectivos atendimentos.

Do dia 01/04/2023 ao dia 31/04/2023 foram realizados em média 178 atendimentos na unidade ambulatorial sem guia de encaminhamento ou SADT.

---

Instituto Bom Jesus – IBJ  
Eliane Barboza Felício  
Gerente Administrativo.